


BRUKSANVISNING

POWERFLEX 1500

25 m LED strip, 3000K, 1500lm/m, 180LED/m, IP65



Artikkel: 153028

POWERFLEX 1500

25 m LED strip, 3000K, 1500lm/m, 180LED/m, IP65

Artikkel: 153028

Bruksanvisning

Innledning

Denne bruksanvisningen skal leses før bruk og tas vare på for framtidig oppslag.

Tekniske data

Spenning	220-240V
Lengde	25 meter
Bredde x høyde	17mm x 7mm
Lysstyrke pr. meter	1500lm/m
Strømforbruk	250W - 10W/m
Lysfarge	3000K
Lysspredning	120°
IP klasse	IP65
Omgivelsestemperatur	-25°C til 45°C
LED type, antall	SMD2835, 180LED/m
Levetid	30.000 timer (L70)
Dimbar	Ja
Sertifikater	CE



Brukte elektriske og elektroniske produkter, deriblant alle typer batterier, skal leveres til gjenvinning på eget innsamlingssted. (I henhold til direktiv 2012/19/EU og 2006/66/EC).

Sikkerhetsforskrifter

- Forsikre deg om at spenningen i stikkkontakten er den samme som på produktet.
 - Plasser LED stripen utenfor rekkevidde for barn.
 - LED stripen skal alltid rulles helt ut før den kobles til strøm.
 - Aldri bruk LED stripen når den er rullet opp på trommelen. Dette kan medføre overoppheting.
 - Bruk ikke LED stripen dersom den er skadet.
- Kontroller alltid LED stripen før du bruker den.
- Unngå hard vridning. Dette kan forårsake indre brudd på LED stripen.
 - Dersom kabelen eller LED stripen skulle bli skadet, skal produktet kasseres.
 - Ved kontinuerlig 24 timers bruk kan levetiden reduseres.
 - Dette apparatet er ikke beregnet for bruk av barn

eller personer med nedsatt fysisk, sensorisk eller mental funksjonsevne, eller av personer med manglende erfaring og kunnskap om bruken, dersom de ikke på forhånd har blitt instruert av en person med ansvar for deres sikkerhet.

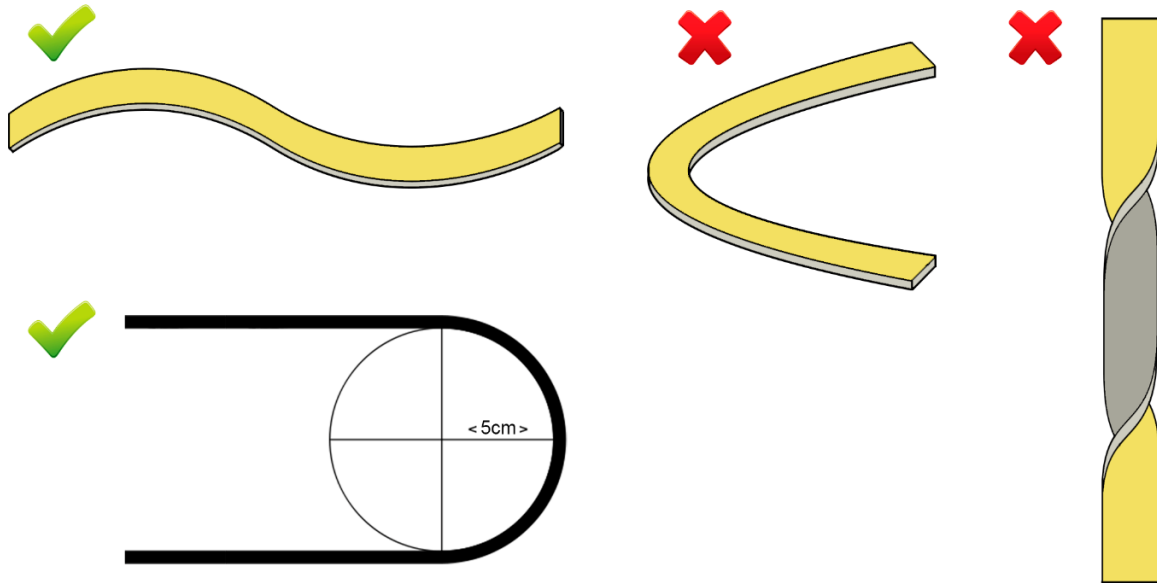
Bruk

1. Dra forsiktig ut LED stripen fra trommelen.
2. Monter LED stripen i henhold til monteringsanvisningen.
3. Koble til et egnet strømuttak.
4. Når arbeidet er ferdig, koble produktet fra strømuttaket eller slå av strømmen.
5. Ved behov, rengjør LED stripen og tilkoblingskabel med en tørr eller fuktet klut. Bruk aldri kjemikalier.

OBS! Produktet må ikke være tilkoblet strøm når det monteres eller rulles ut/inn på trommelen.

Montering

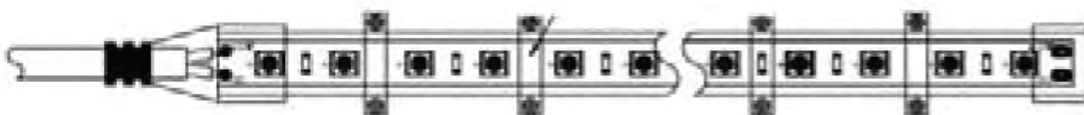
Ta hensyn til følgende ved montering:



Kabel og tilkobling skal aldri belastes. LED stripen må heller ikke vris.

LED stripen er fullstendig innkapslet og er laget for allsidig bruk. Den kan monteres på forskjellige måter og fungerer like godt horisontalt som vertikalt. Når LED stripen skal monteres er det viktig at innkapslingen holdes intakt. Vi anbefaler bruk av følgende festemateriell:

1: Festebraketter.



2: Aluminiumsprofiler.



3: Strips (midlertidig bruk)



4: Kroker (midlertidig bruk)



WWW.ELEDGE.COM